

Brechas de género 2022 (T1):

Castilla-La Mancha

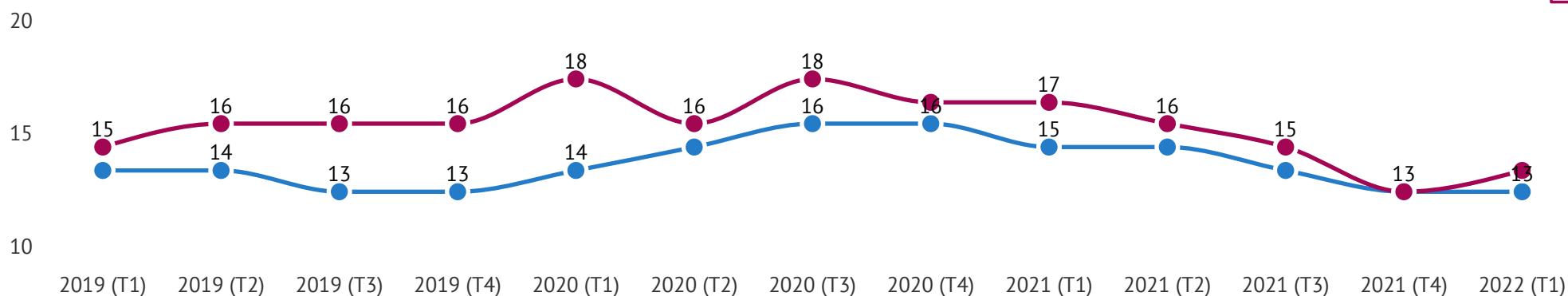
Hoja Informativa: Tasa paro y Tasa de actividad

TASA DE PARO

La tasa de paro registrada en Castilla-La Mancha durante el primer trimestre de 2022 fue del 14,27%. Se encuentra por encima de la tasa de paro registrada a nivel nacional (13,59%). En comparación con el cuarto trimestre de 2021, mientras que los valores estatales se mantienen, la tasa de paro en la comunidad aumenta en 96 centésimas, alcanzando el 14%

Evolución de la tasa de paro en España y Castilla-La Mancha (Porcentaje 2019-2022)

Fuente: Encuesta de Población Activa. Instituto Nacional de Estadística 2022



● España ● Castilla-La Mancha

Brechas de género 2022 (T1): Castilla-La Mancha

Hoja Informativa: Tasa paro y Tasa de actividad

Al desagregar los datos por sexo, podemos observar que la tasa de paro de las mujeres en Castilla-La Mancha es mayor que la de los hombres. Las mujeres castellanomanchegas durante el primer trimestre del 2022 presentan una tasa de paro de 18,45%, mientras que los hombres tienen una tasa de paro de 10,98%. Por esta razón, la brecha de género entre mujeres y hombres en la tasa de paro es de 7,47%.

En comparación con el trimestre anterior, se produjo un aumento en la tasa de paro tanto de los hombres como de las mujeres. Dicho aumento es mayor en los datos de los hombres (1,55 puntos) que en las mujeres (0,24 puntos), esto genera una disminución de la brecha de género, pasando esta de un 8,78% en el trimestre anterior a un 7,47% en el actual.



18,45%

Tasa de paro de las mujeres en Castilla-La Mancha
(2022-T1)



10,98%

Tasa de paro de los hombres en Castilla-La Mancha
(2022-T1)



7,47%

Brecha de género en las tasas de paro entre mujeres
y hombres en Castilla-La Mancha (2022-T1)

Brechas de género 2022 (T1):

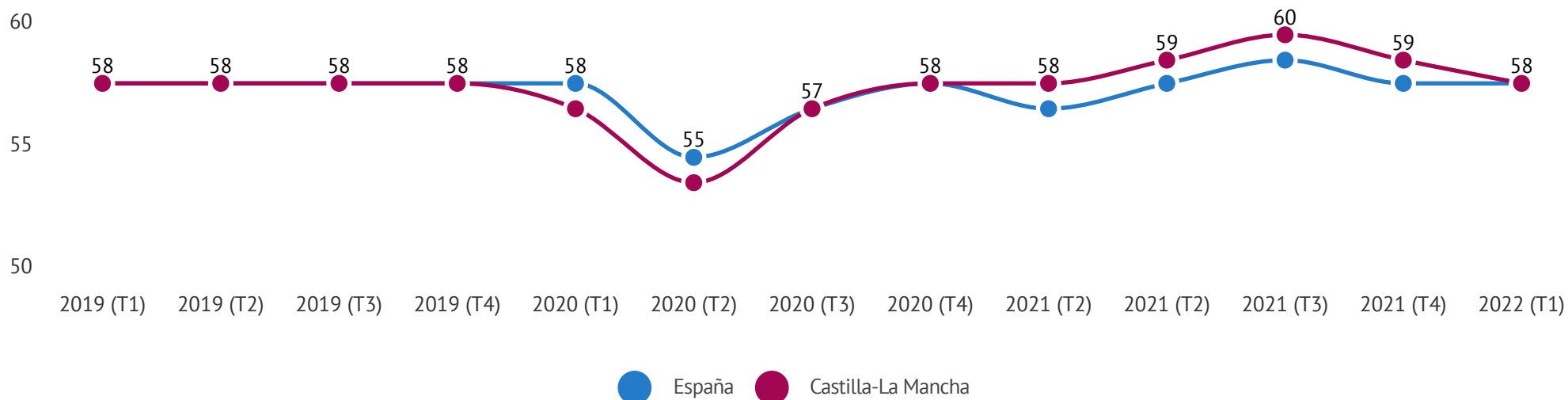
Castilla-La Mancha

Hoja Informativa: Tasa paro y Tasa de actividad

TASA DE ACTIVIDAD

La tasa de actividad registrada en Castilla-La Mancha en el primer trimestre de 2022 fue de 58,78. Esta se encuentra por encima de la tasa de actividad nacional, la cual se situó en 58,50%. En comparación con el trimestre pasado, se ha producido una disminución en la tasa de actividad de Castilla-La Mancha de 0.31 centésimas.

Evolución de la tasa de actividad en España y Castilla-La Mancha (Porcentaje 2019-2022)
Fuente: Encuesta de Población Activa. Instituto Nacional de Estadística 2022



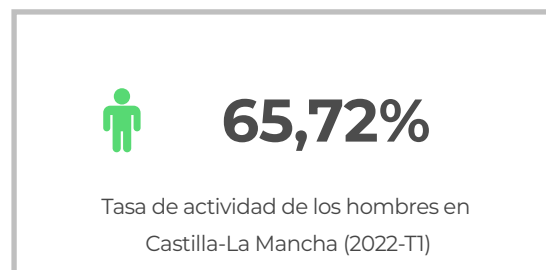
Brechas de género 2022 (T1):

Castilla-La Mancha

Hoja Informativa: Tasa paro y Tasa de actividad

Al desagregar los datos por sexo podemos observar que la tasa de actividad de los hombres en Castilla-La Mancha es más elevada que la de las mujeres. En el primer trimestre de 2022, las mujeres en la Comunidad Autónoma registraron una tasa de actividad de 51,65%, mientras que los hombres registraron una tasa de actividad de 65,90%. Esto implica que existe una brecha de género en las tasas de actividad de las mujeres y los hombres de 14,25%.

Al comparar estos datos con el trimestre anterior, se observa un descenso en los datos de tasa de actividad femenina y un aumento en los datos masculinos, lo que se traduce en un aumento de la brecha de género, que pasa de un 13,29% en el trimestre anterior, a un 14,25% en el actual.



Autoría: Observatorio de Igualdad y Empleo de Fundación Mujeres.

Proyecto: DANA+ financiado por el Instituto de la Mujer de Castilla-La Mancha y el Fondo Social Europeo - Programa Operativo de Inclusión Social y Economía

Fecha de publicación: 18 de mayo de 2022